

**Kontaktdaten:**Name der Einrichtung: **Wassersportzentrum Senftenberger See**

Adresse: Straße zur Südsee 2, 01968 Großkoschen/Stadt Senftenberg

Telefon/ Fax: Tel: 03573 /800600, Fax: 03573 /800610

E-Mail: wassersportzentrum@senftenberger-see.deWebsite: www.wassersportzentrum-see.de**Zusatzinformation: Kategorisierung der Barrierefreiheit laut Deutschem Hotel- und Gaststättenverband e.V. (DEHOGA Bundesverband)**

A



Die Einrichtung erfüllt alle Kriterien der „Mindeststandards für die Kategorisierung barrierefreier Beherbergungs- und Gastronomiebetriebe in Deutschland“, Kategorie A. Sie ist somit als barrierefrei für Gäste mit einer Gehbehinderung, die zeitweise auch auf einen nicht-motorisierten Rollstuhl oder eine Gehilfe angewiesen sein können, einzustufen. Nachfolgend erhalten Sie einen Überblick über die vor Ort vorhandenen Angebote.

Informationen zu den Mindeststandards unter:

www.dehoga-bundesverband.de/home/barrierefreiheit_0_1009_1039.html**Kurzbeschreibung:**

- 1 ausgewiesener Behindertenparkplatz vorhanden
- Zugang Innenbereich: stufenlos
- Zugang Außenbereich: stufenlos
- Wegebeschaffenheit Außenbereich: steil abfallendes Gelände zum Wasser, zusätzlich DIN- gerechte Rampe vorhanden
- Gästetoilette für Gäste mit Mobilitätseinschränkungen stufenlos erreichbar. Türbreite: 93cm, Bewegungsfläche vor dem WC: >150cm x >150cm, rechts: 120cm x >150cm , links: 95cm x > 105cm, Haltegriffe vorhanden
- Tagungs- bzw. Veranstaltungsräume im Erdgeschoss stufenlos erreichbar, Türbreite: >80cm
- Restaurant im Erdgeschoss stufenlos erreichbar
- Zugang Dusche: stufenlos
- Zugang Wasser: über technisches Hilfsmittel, über Rampe

Besonderheiten:

- Bootseinstieg durch technisches Hilfsmittel (Hebekran) möglich
- Barrierefreier Zugang zum Badestrand des benachbarten Familienparks (70m lange gepflasterte Feuerwehrezufahrt zum Strand mit ca. 8% Gefälle, dann ebener Holzbohlensteg und Betonrampe ins Wasser)












Erhebung der Daten:

geprüfte Daten, erhoben von TV Niederlausitz am 07.04.2009

Ansprechpartner:

Tourismuskademie Brandenburg c/o TMB Tourismus-Marketing Brandenburg GmbH
 Kerstin Tangermann, Am Neuen Markt 1, 14467 Potsdam
 Tel. +49 331 / 29873-786, Fax + 49 331 / 29873-781
tangermann@reiseland-brandenburg.de, www.tourismuskademie-brandenburg.de



			
1. Pkw-Stellplätze			
1.1	Ausweisung von 1 Pkw-Stellplatz als sogenannte Behindertenparkplätze in der Nähe des Eingangs	✓	✓
2. Zugang und Wege Innenbereich			
2.1	Stufenlos	✓	✓
2.7	Durchgangsbreite der Eingangstür 195cm	✓	✓
2.8	Durchgangsbreite der schmalsten aller sonstigen zu benutzenden Türen 80 cm	✓	
2.9	schmalste Durchgangsbreite der zu benutzenden Flure und Durchgänge: 146 cm	✓	
3. Rezeption			
3.2	Rezeptionscounter oder -tisch <u>nicht</u> teilweise auf eine Höhe von 85cm abgesenkt, aber andere Möglichkeit der Kommunikation im Sitzen vorhanden	✓	✓
4. Zugang und Wege Außenbereich			
4.1	Stufenlose Wegeführung möglich	✓	✓
4.3	über Rampe mit Höhe von 12m und Länge von 225m (Neigung 5,5%)	✓	✓
4.10	Wegebeschaffenheit: befestigte Wege auf dem gesamten Außengelände		
4.11	Kommentar: zwei Rampen vorhanden, eine Rampe DIN-gerecht		
5. Aufzug			
5.9	Kommentar: kein Aufzug vorhanden		
6. Gästetoiletten			
Zugang vom Innenbereich aus			
6.1	Zugang stufenlos	✓	✓
Zugang vom Außenbereich aus			
6.5	Zugang stufenlos	✓	✓
Allgemein			
6.10	Durchgangsbreite der Eingangstür zur Gästetoilette 93cm	✓	✓
6.11	Durchgangsbreite der schmalsten aller zu benutzenden Türen, Flure und Durchgänge 93cm	✓	✓
6.12	Tür schlägt nicht in den Sanitärraum auf	✓	✓
6.15	Bewegungsfläche vor dem Waschtisch >150cm x >150cm	✓	✓
6.16	Tiefe der Unterfahrbarkeit des Waschtischs in Höhe von 67 cm beträgt 30cm	✓	✓
6.17	Oberkante des Waschtischs (Armauflagefläche) 83cm über dem Fußboden	✓	
6.18	im Sitzen und Stehen einsehbarer Spiegel über dem Waschtisch	✓	✓
6.20	Bewegungsfläche vor dem WC-Becken >150cm x >150cm	✓	✓
6.21	Bewegungsfläche rechts neben dem WC-Becken 120cm x >150cm	✓	✓
6.22	Bewegungsfläche links neben dem WC-Becken 95cm x >105cm	✓	✓
Haltegriffe neben dem WC vorhanden			
6.26	rechts und links	✓	✓
6.27	Höhe (Oberkante): 85cm	✓	✓
6.28	Hinausragen der Haltegriffe von 15cm über die WC-Beckenvorderkante	✓	✓



6.29	Abstand der Haltegriffe voneinander 70cm	✓	✓
6.30	beide Haltegriffe hochklappbar und im hochgeklappten Zustand arretierbar	✓	✓
6.33	Sitzhöhe des WC-Beckens (Oberkante WC-Brille) 50cm		
6.34	Notruf vorhanden		
6.36	Kommentar: Gäste WC, Dusche und Umkleidemöglichkeit in einem Raum		

7. Dusche/ Sanitärräume/ Umkleiden



Zugang vom Innenbereich aus			
7.1	Zugang stufenlos	✓	✓
Zugang vom Außenbereich aus			
7.5	Zugang stufenlos	✓	✓
Allgemein			
7.15	Mit einem Rollstuhl stufenlos befahrbare Dusche	✓	✓
7.17	Bewegungsfläche der Dusche >150cm x >150cm	✓	✓
7.18	Haltegriffe der Dusche beginnend in der Höhe von 85cm über dem Fußboden	✓	✓
7.20	fest installierter, klappbarer oder einhängbarer Duschsitz vorhanden	✓	✓
7.22	Duscharmatur aus einer Sitzposition seitlich in Höhe von 85cm erreichbar	✓	✓
7.23	Notruf vorhanden		
7.30	Kommentar: keine separate Umkleidekabine, Gäste WC nutzbar, siehe unter 6.		

8. Bademöglichkeit (Badensee, Therme, Freibad etc.)

8.5	Kommentar: keine direkte Bademöglichkeit, aber Einstieg in Boote über Hebekran am Bootssteg möglich, Zufahrt mit Rollstuhl direkt auf den Bootssteg möglich; Im benachbarten Familienparks gibt es einen barrierefreien Zugang zum Badestrand: 70m lange gepflasterte Feuerwehruzufahrt zum Strand mit ca. 8% Gefälle, dann ebener Holzbohlensteg und Betonrampe ins Wasser		
-----	---	--	--

9. Zugang zu Tagungs- und Veranstaltungsräumen



9.1	Stufenlos	✓	✓
9.5	Durchgangsbreite der Eingangstür >80cm	✓	

10. Fachkompetenz/ Service

10.1	Informationen über weitere barrierefreie Angebote in der Region können Gästen zur Verfügung gestellt werden.		
10.2	Informationen zur barrierefreien An- und Abreise mit den öffentlichen Verkehrsmitteln können erteilt werden.		